

教員調査における調査経過・結果報告

1. 調査経過

・調査方法

本アンケートは、Rimse事務局研究員を中心に、東京懇談会委員の関係者、及び財団参与の在籍する地域の団体、校長会、教科研究会等に悉皆調査、及び抽出調査の協力を要請し、ご賛同頂いた団体、学校を対象に実施した。

・今期調査期間

2018年4月1日～2019年3月31日

5回の時期に分けて回収し、データ作成をした。

2018年

①7月末、②10月末、③11月末

2019年

④1月末、⑤3月末

・調査種別

教員調査（マークシート方式） 3教科別

* 小学校算数・中学校数学アンケート

* 小学校理科・中学校理科アンケート

* 小学校外国語・中学校外国語アンケート

・最終回答数

種別	依頼数	回収数	回収率
算数・数学	834	303	36.3%
理科	1925	631	32.8%
外国語	643	281	43.7%
合計	3402	1215	35.7%

・個人情報の取り扱い

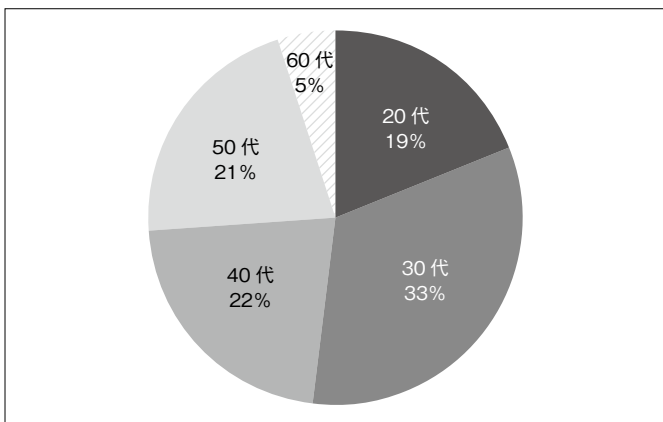
Rimse 一般財団法人 理数教育研究所（以下「当研究所」といいます）は、アンケート・聴取などに際しご協力いただいた個人情報を尊重し、個人情報の保護に努めております。

1. アンケート、個別聴取、当研究所のWebサイト（<http://www.rimse.or.jp/>）などを通じてご提供いただいた個人情報は、利用目的の達成に必要な範囲内においてのみ利用し、適切にこれを取り扱います。
2. 本Webサイトは、個人情報保護のためSSL暗号化通信に対応しています。
3. 当研究所は、必要かつ適切なセキュリティ対策を講じることにより、当研究所の取り扱う個人データへの不正アクセス、紛失、改ざんおよび漏えいの防止、その他の個人データの安全管理に努めます。
4. 当研究所は、あらかじめ本人の同意のある場合、または法令で許容されている場合を除き、第三者には個人データを提供いたしません。
5. 当研究所は、当研究所の取り扱う個人データを委託先に提供する場合は、契約による義務付けの方法により、その委託先からの漏えい、再提供の防止などを図ります。

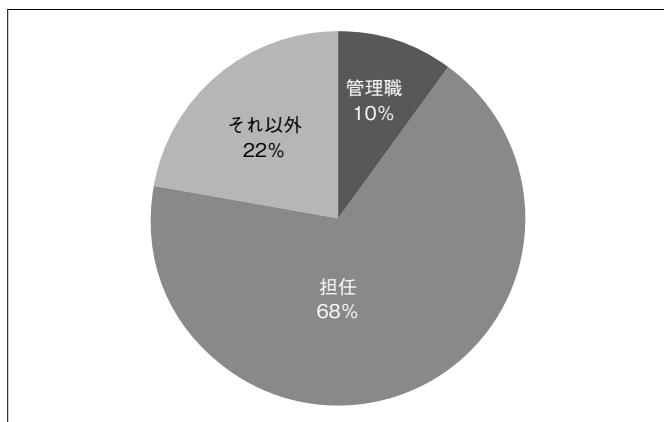
2. 基本情報

※本稿で表示されている集計データの百分比は四捨五入した結果を表しているため、それぞれの合計が100%にならない場合があります。

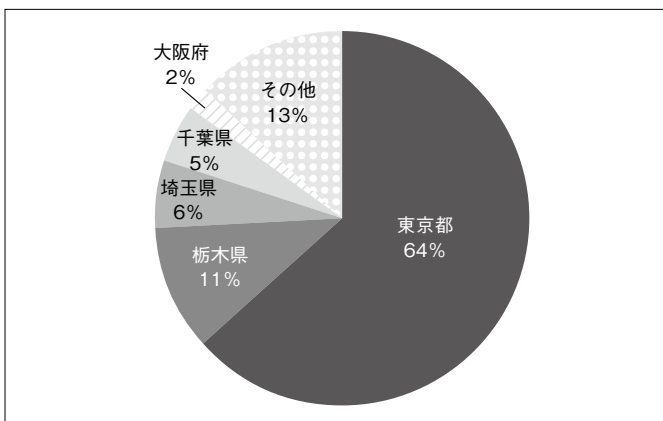
(1) 年齢



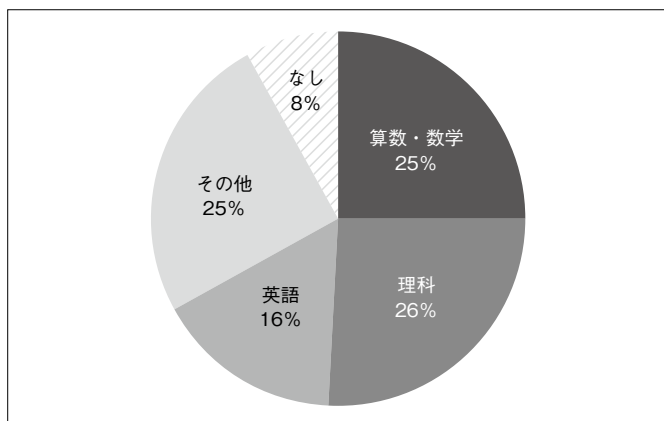
(4) 役職



(2) 勤務地



(5) 専門教科



(3) 校種

